

Řepka MATIF	11.09.2023	15.09.2023	Změna	Nejnižší	Nejvyšší	Měna
listopad 2023	449,25	443,75	-5,50	429,75	449,25	EUR / t
únor 2024	466,5	462,25	-4,25	451,5	466,5	EUR / t
květen 2024	472,5	469,75	-2,75	458,5	472,5	EUR / t
srpen 2024	467,25	467	-0,25	454,75	467,25	EUR / t
listopad 2024	467	466	-1,00	459,75	468,75	EUR / t

NYSE Liffe Market: Paris, Clearing House:LCH.Clearnet

 zobrazit graf na: [www](#)

Sojový šrot Rotterdam	11.09.2023	15.09.2023	Změna	Nejnižší	Nejvyšší	Měna
říjen 2023	516	531	+15,00	523	531	USD / t
listopad 2023	513	527	+14,00	520	527	USD / t
prosinec 2023 - leden 2024	513	525	+12,00	520	525	USD / t
únor 2024 - duben 2024	497	502	+5,00	498	507	USD / t
květen 2024 - říjen 2024	477	466	-11,00	466	473	USD / t

NL Soymeal HP, FOB Rotterdam

 zobrazit graf na: [www](#)

Řepkový šrot Rhine	11.09.2023	15.09.2023	Změna	Nejnižší	Nejvyšší	Měna
říjen 2023	276	277	+1,00	274	278	EUR / t
listopad 2023 - leden 2024	275	277	+2,00	274	278	EUR / t
únor 2024 - duben 2024	277	277	+0,00	274	278	EUR / t
květen 2024 - červenec 2024	275	277	+2,00	274	278	EUR / t
srpen 2024 - říjen 2024	269	268	-1,00	267	275	EUR / t

Rapemeal, LWR Rhine

 zobrazit graf na: [www](#)

Pšenice krmná	11.09.2023	15.09.2023	Změna	Nejnižší	Nejvyšší	Měna
listopad 2023	186,4	191,5	+5,10	184	192,6	GBP / t
leden 2024	190,25	194,4	+4,15	188,1	194,4	GBP / t
březen 2024	194,05	198,25	+4,20	191,7	198,25	GBP / t
květen 2024	197,75	201,5	+3,75	194,25	203,5	GBP / t
červenec 2024	204,65	208,7	+4,05	202,15	208,7	GBP / t

London; LIFFE

 zobrazit graf na: [www](#)

Pšenice potravinářská	11.09.2023	15.09.2023	Změna	Nejnižší	Nejvyšší	Měna
prosinec 2023	236	243,5	+7,50	232,5	243,5	EUR / t
březen 2024	243	248,5	+5,50	239,5	248,5	EUR / t
květen 2024	246,75	252	+5,25	244	252,25	EUR / t
září 2024	242,5	246	+3,50	239,5	246,25	EUR / t
prosinec 2024	0	249,25	+249,25	242,5	249,25	EUR / t

NYSE Liffe Market: Paris, Clearing House:LCH.Clearnet

 zobrazit graf na: [www](#)

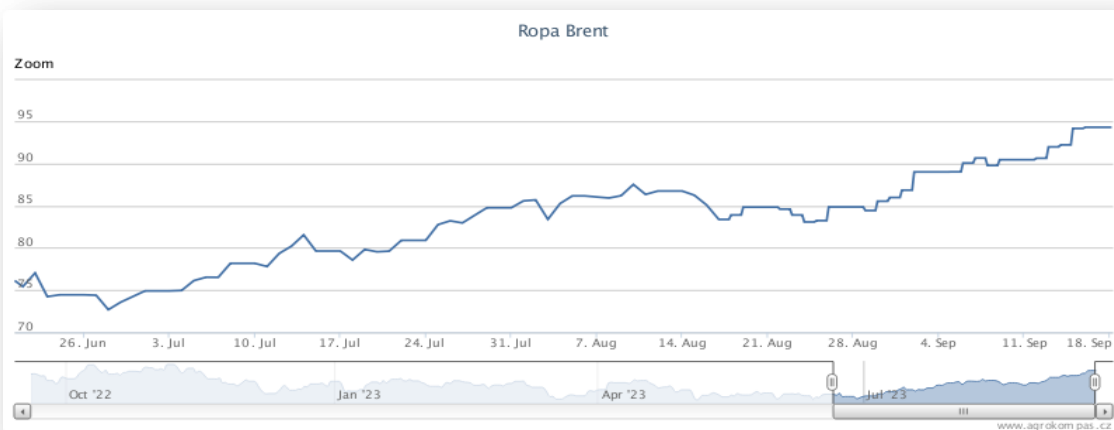
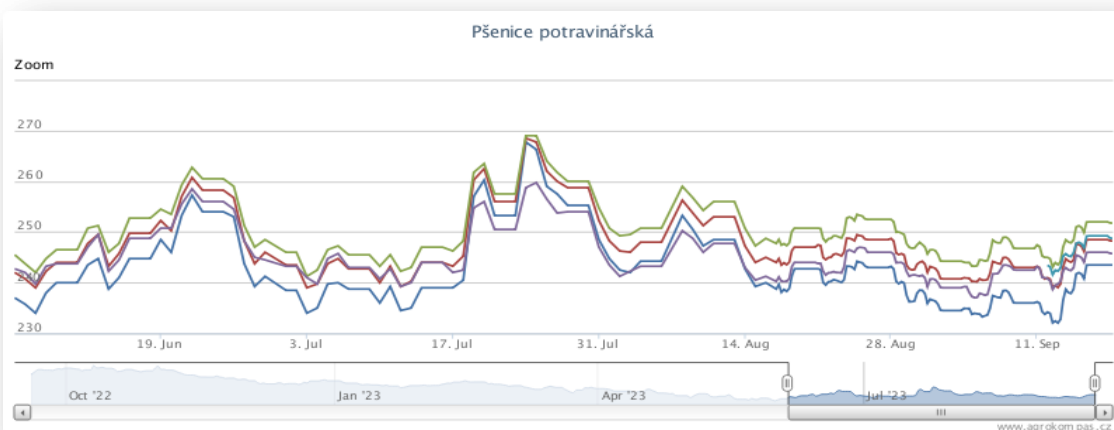
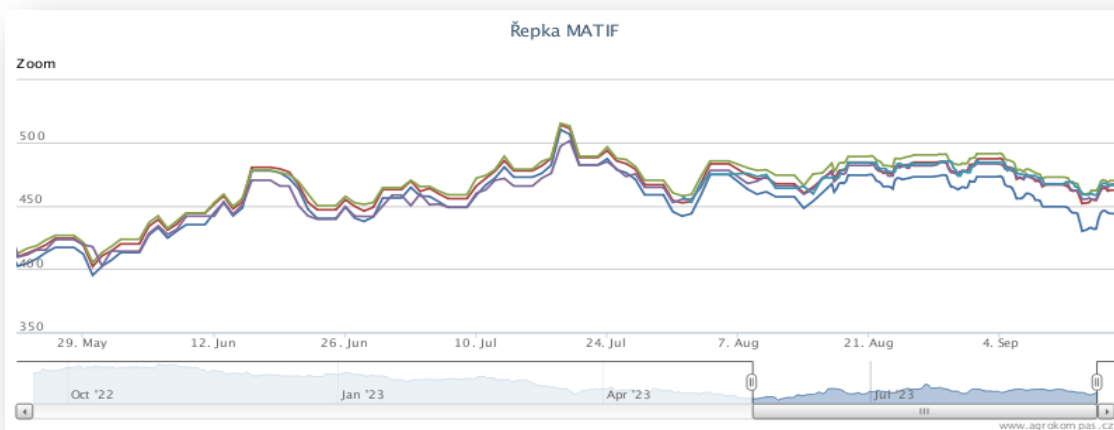
Kukuřice	11.09.2023	15.09.2023	Změna	Nejnižší	Nejvyšší	Měna
listopad 2023	213	213,25	+0,25	209,5	214,75	EUR / t
březen 2024	222,25	220	-2,25	217,75	222,5	EUR / t
červen 2024	225	223,25	-1,75	222	225,5	EUR / t
srpen 2024	228,25	223	-5,25	223	228,25	EUR / t
listopad 2024	217	213	-4,00	213	220	EUR / t

NYSE Liffe Market: Paris, Clearing House:LCH.Clearnet

 zobrazit graf na: [www](#)

Ostatní	11.09.2023	15.09.2023	Změna	Nejnižší	Nejvyšší	Měna
Řepkový olej	970	960	-10,00	950	975	EUR / t
CZK/EUR	24,415	24,53	+0,12	24,04	24,63	EUR / t
CZK/USD	22,786	23,022	+0,24	22,73	23,01	EUR / t
CZK/GBP	28,435	28,522	+0,09	28,04	28,69	EUR / t
USD/EUR	1,072	1,066	-0,01	1,06	1,08	EUR / t
Ropa Brent	90,44	94,14	+3,70	90,44	94,27	USD/barel

Grafy:



Polský trh

Průměrné ceny obilovin a olejnin

komodita	10.09.2023	03.09.2023	týd. změna	jednotka
Pšenice potravinářská	963	947	1,7%	zl/tuna
Pšenice krmná	940	965	-2,6%	zl/tuna
Žito potravinářské	648	655	-1,1%	zl/tuna
Žito krmné	672	673	-0,2%	zl/tuna
Ječmen potravinářský	704	727	-3,2%	zl/tuna
Ječmen krmný	767	763	0,5%	zl/tuna
Ječmen sladovnický	1 075	1 095	-1,8%	zl/tuna
Kukuřice krmná "mokra"	-	-	-2,4%	zl/tuna
Kukuřice krmná	895	918	0,1%	zl/tuna
Oves potravina	843	842	2,3%	zl/tuna
Oves krmný	755	739	5,8%	zl/tuna
Tritikále krmivo	792	749	0,3%	zl/tuna
komodita	10.09.2023	03.09.2023	týd. změna	jednotka
Řepka	2 024	2 071	-2,3%	zl/tuna
Řepkový raf. olej	6 273	5 750	9,1%	zl/tuna
Řepkový olej sur.	4 182	4 259	-1,8%	zl/tuna
Řepkový šrot	1 273	1 274	-0,1%	zl/tuna

Průměrné ceny vepřové, hovězí, drůbeží

Vepřové	10.09.2023	03.09.2023	týd. změna	jednotka
jakost S	10 379	10 300	0,8%	zl/tuna
jakost E	10 302	10 206	0,9%	zl/tuna
jakost U	9 968	9 835	1,4%	zl/tuna
jakost R	9 613	9 424	2,0%	zl/tuna
jakost O	8 740	8 508	2,7%	zl/tuna
jakost P	*	*	*	zl/tuna
S-P celkem	10 304	1 021	0,9%	zl/tuna
Průměrné ceny netto (bez DPH) , podle klasifikace SEUROP po porážce chlazené				
Drůbeží	10.09.2023	03.09.2023	týd. změna	jednotka
kuře typ brojler	5 282	5 322	-0,7%	zl/tuna
krůta (samec)	5 946	5 936	0,3%	zl/tuna
krůta (samice)	6 006	6 033	-0,4%	zl/tuna
Hovězí 10.9.2023	živá hmotnost	týd. změna		
mladý býk (A)	10,69 zl/kg	-1,7	%	
býk (B)	10,52 zl/kg	-2,3	%	
volek (C)	* zl/kg	-	%	
kráva (D)	8,21 zl/kg	0,6	%	
jalovice (E)	10,59 zl/kg	-1,0	%	
Průměrné ceny netto (bez DPH) , zaplacená dodavatelům, dle klasifikace SEUROP				
pozn. Kurz ČNB CZK/PLN k 8.7.2022 byl 5,17 PLN				

Zdroj: Ministerstwo Rolnictwa i Rozwoju Wsi, Departament Rynków Rolnych

Ceny mléčných výrobků

Vnitřní trh EU

36. týden (končí 10.9.2023)

komodita	cena	změna za týden	změna za rok	jednotka
Máslo	438	-0,8%	-39%	EUR/100kg
SMP	227	0,1%	-40%	EUR/100kg
WMP	237	0,6%	-33%	EUR/100kg
Cheddar	358	0,1%	-24%	EUR/100kg
Eidam	406	0,4%	-23%	EUR/100kg
Gouda	416	0,2%	-20%	EUR/100kg
Ementál	619	-2,6%	-2%	EUR/100kg
Sušená syrovátka	69	6,9%	-37%	EUR/100kg

zdroj: <https://ec.europa.eu/>

Polský trh

komodita	typ	10.09.2023	03.09.2023	týd. změna	jednotka
Máslo 82 % tuku, 16 % vody	v kusech	2 019	1 983	1,8%	EUR/100kg
	balené	171	2 112	2,8%	EUR/100kg
Máslo 80 % tuku, 16 % vody, 2 % soli	v kusech	-	-	*	EUR/100kg
Máslo	celkově	2 159	2 099	2,9%	EUR/100kg
Sušené mléko	plné	1 612	1 646	-2,1%	EUR/100kg
	odtučněné	1 115	1 100	1,4%	EUR/100kg
	celkově	1 195	1 238	-3,5%	EUR/100kg
Kondenzované mléko	slazené			*	EUR/100kg
	neslazené	798	782	2,0%	EUR/100kg
	celkově	947	909	4,1%	EUR/100kg
Syrovátka v prášku		340	332	2,5%	EUR/100kg

Zdroj: Ministerstwo Rolnictwa i Rozwoju Wsi, Departament Rynków Rolnych

na závěr:

Muž přijde domů na mol opilý, žena mu ještě ve dveřích dá facku a ptá se ho:

"Budeš ještě pít?"

Muž mlčí...

Tak dostane ještě z druhé strany a zase se ho žena ptá:

"Tak budeš ještě pít?"

Muž nechápe, no nakonec odpoví:

"NALEJ! CO SE POŘÁD PTÁŠ."